



Rotoplat Start

SINCERT



AETNAGROUP

ROTOPLAT START

AVVOLGITRICE PER FILM ESTENSIBILE A TAVOLA ROTANTE

CARATTERISTICHE TECNICHE E PRESTAZIONI

- DIMENSIONI PALLET: 800x1200 MM.
- AVVIO PROGRESSIVO E FERMATA IN FASE
- CARRELLO PORTABOBINA TIPO "FRD"
- VELOCITÀ SALITA/DISCESA CARRELLO CON RICOPRIMENTO 20%
- FOTOCELLULA PER LETTURA ALTEZZA CARICO
- INFORCABILITÀ ANTERIORE E POSTERIORE

COMANDI DISPONIBILI DA QUADRO

- GIRI ALLA BASE E ALLA SOMMITÀ DEL CARICO
 - PULSANTI START, STOP
 - INTERRUOTTORE GENERALE
- OPZIONE:** RAMPA PER DIAMETRO 1500 MM.



SEMI-AUTOMATIC STRETCH WRAPPING TURNTABLE

TECHNICAL FEATURES AND PERFORMANCES

- PALLET SIZE: 800x1200 MM.
- SOFT START AND PHASE STOPPING
- "FRD" SPOOL CARRIAGE
- UP/DOWN SPOOL CARRIAGE SPEED WITH 20% OVERLAPPING
- HEIGHT SENSING PHOTOCELL
- FRONT AND REAR FORKING

FUNCTIONS AVAILABLE FROM CONTROL PANEL

- TOP AND BOTTOM WRAPPING ROUNDS SELECTION
 - START, STOP, BUTTONS
 - MAIN SWITCH
- OPTION:** RAMP FOR 1500 MM. TURNTABLE

HALBAUTOMATISCHER STRETCHWICKLER

TECHNISCHE DATEN:

- MAX. PALETTENGRÖSSE: 800x1200 MM.
- SANFT ANLAUF UND DREHTELLER-STOP IN AUSGANGSPOSITION
- HUBSCHLITTEN TYP "FRD"
- HUBSCHLITTENGESCHWINDIGKEIT MIT 20% ÜBERLAPPUNG
- HÖHENABFRAGE DURCH FOTOZELLE
- HEINFHARTASCHEN VORNE UND HINTEN FÜR EINE BEWEGUNG DER MASCHINE MIT GABELSTAPLER

EINSTELLUNGEN VOM BEDIENPULT AUS:

- ANZAHL DER KOPF-UND FUSSWICKLUNGEN
 - TASTE: START, STOP
 - HAUPTSCHALTER
- OPTIONEN:** AUFFAHRAMPE FÜR DURCHMESSER 1500 MM.

BANDEROLEUSE SEMI-AUTOMATIQUE A TABLE TOURNANTE

CARACTERISTIQUES ET FONCTIONS:

- DIMENSIONS DE LA CHARGE: 800x1200 MM.
- DEMARRAGE PROGRESSIF ET ARRET EN PHASE
- CHARIOT PORTE BOBINE TYPE "FRD"
- VITESSE DU CHARIOT FIX RECOUVREMENT 20%
- CELLULE PHOTOELECTRIQUE
- LOGEMENT DE FOURCHES ANTERIEUR ET POSTERIEUR

CYCLES DE FONCTIONNEMENT SELECTIONABLES AU PANNEAU DE COMMANDE:

- SELECTEUR TOURS DROITS A LA BASE ET SOMMET DE LA CHARGE
 - BOUTONS POUSSOIRS: START, STOP
 - INTERRUPTEUR GENERAL
- OPTION:** RAMPE D'ACCES TRANSPALLETTE POUR DIAM. 1500 MM.

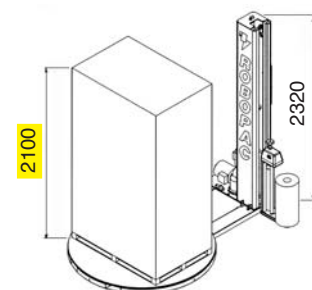
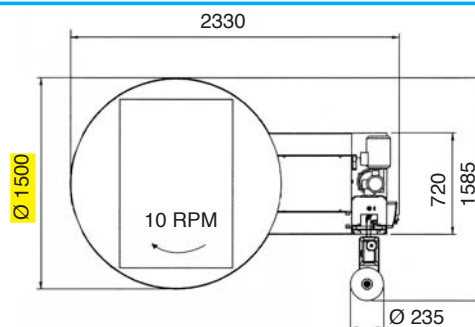
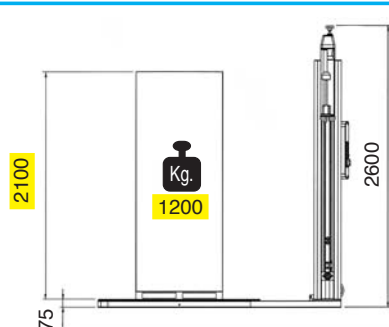
ENVOLVEDORA SEMIAUTOMATICA DE MESA GIRATORIA

CARACTERISTICAS TECNICAS:

- DIMENSIONES DE LA CARGA: 800x1200 MM.
- ARRANQUE PROGRESIVO Y PARADA EN FASE
- CARRO PORTABOBINAS TIPO "FRD"
- VELOCIDAD SUBIDA/BAJADA CARRO CON RECUBRIMIENTO 20%
- LECTURA ALTURA CARGA MEDIANTE FOTOCELULA
- ENTRADA PARA CARRETTILLA ELEVADORA POR DELANTE DETRÀS

COMANDOS DESDE EL CUADRO:

- SELECTOR GIROS EN LA BASE Y CIMA DE LA CARGA
 - START, STOP
 - INTERRUPTOR GENERAL
- OPCION:** RAMPA PARA MESA 1500 MM.



Hamburg

Großer Kamp 8, Industriegebiet
22885 Barsbüttel bei Hamburg
Telefon: 040 / 67 10 12-0
Telefax: 040 / 67 10 12-99
Email: info@hellbut.com

Berlin

August-Borsig-Ring 3
15566 Schöneiche b. Berlin
Telefon: 030 / 654867-0
Telefax: 030 / 654867-50
Email: berlin@hellbut.com

Chemnitz

Zeisigwaldstraße 79
09130 Chemnitz
Telefon: 0371 / 4 44 38-0
Telefax: 0371 / 4 44 38-38
Email: chemnitz@hellbut.com

Boizenburg

Galliner Str. 30, Industriegebiet
19258 Boizenburg
Telefon: 038847 / 50400
Telefax: 038847 / 50605
Email: boizenburg@hellbut.com